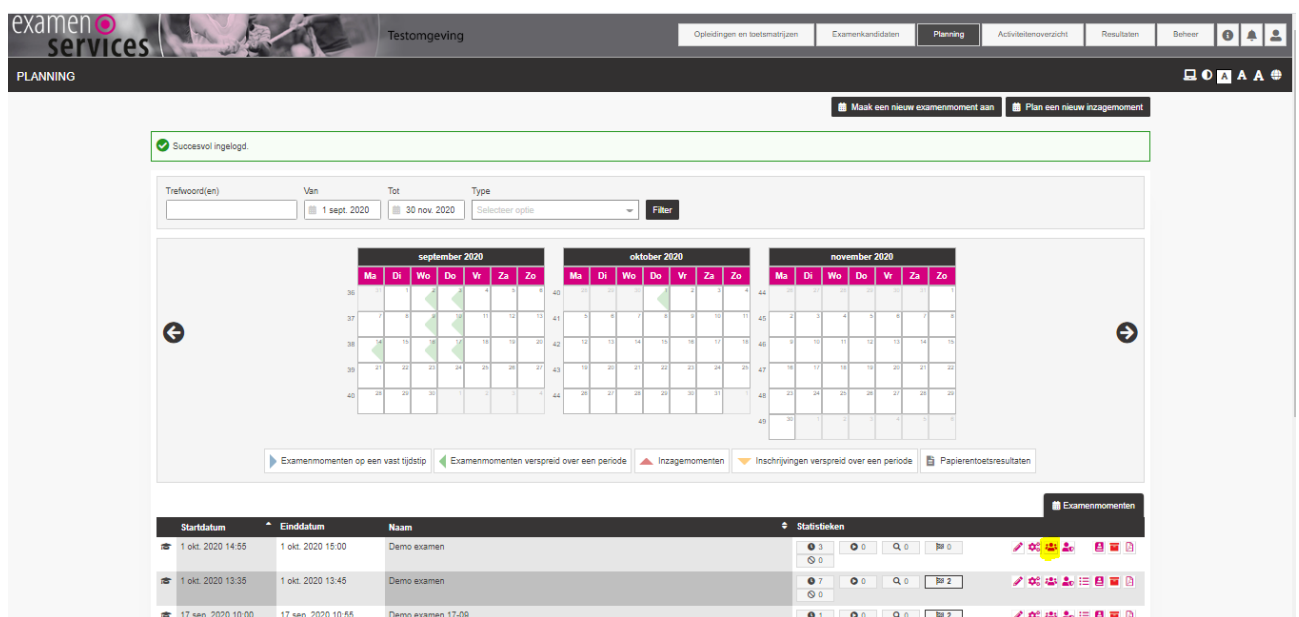


## Handleiding Aanpassen instellingen extra tijd

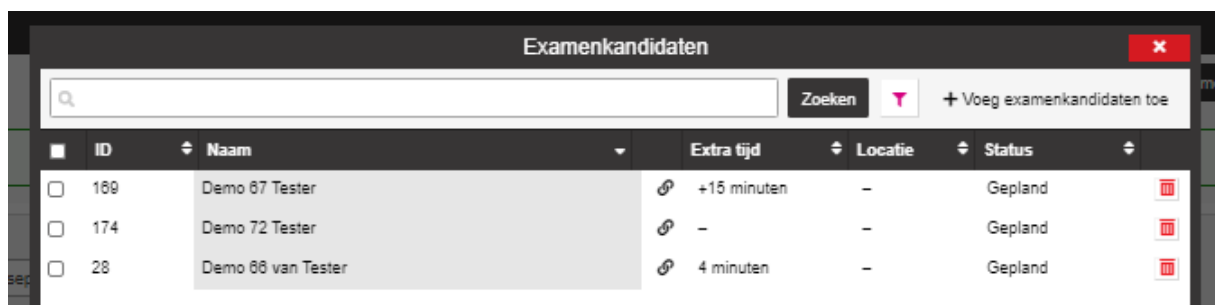
In deze handleiding wordt toegelicht op welke wijze handmatig extra tijd aan een kandidaat toegekend kan worden. Bij het inschrijven van de kandidaten met extra tijd wordt standaard met 25% extra examentijd gerekend. Als een school hier vanaf wil wijken, dan kan dat door de stappen van de handleiding te volgen. De schermafbeeldingen zijn gemaakt in een testomgeving en wijken af van de Soesv-omgeving.

- Log in bij Remindo
- Ga naar de pagina met planningen
- Zoek onderaan de pagina het juiste examen (het examen waarbij de 'extra tijd-instellingen' voor een of meerdere kandidaten aangepast moeten worden)



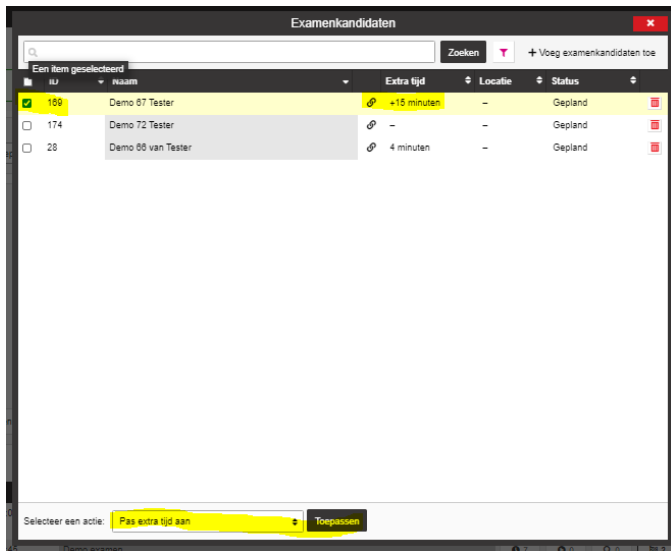
Startdatum	Einddatum	Naam	Statistieken
1 okt. 2020 14:55	1 okt. 2020 15:00	Demo examen	3 0 0 0 0 0
1 okt. 2020 13:35	1 okt. 2020 13:45	Demo examen	7 0 0 0 0 0
17 sep. 2020 10:00	17 sep. 2020 10:55	Demo examen 17-09	1 0 0 0 0 0

- Selecteer het derde icoontje (beheer examenkandidatenlijst), rechts van het examen

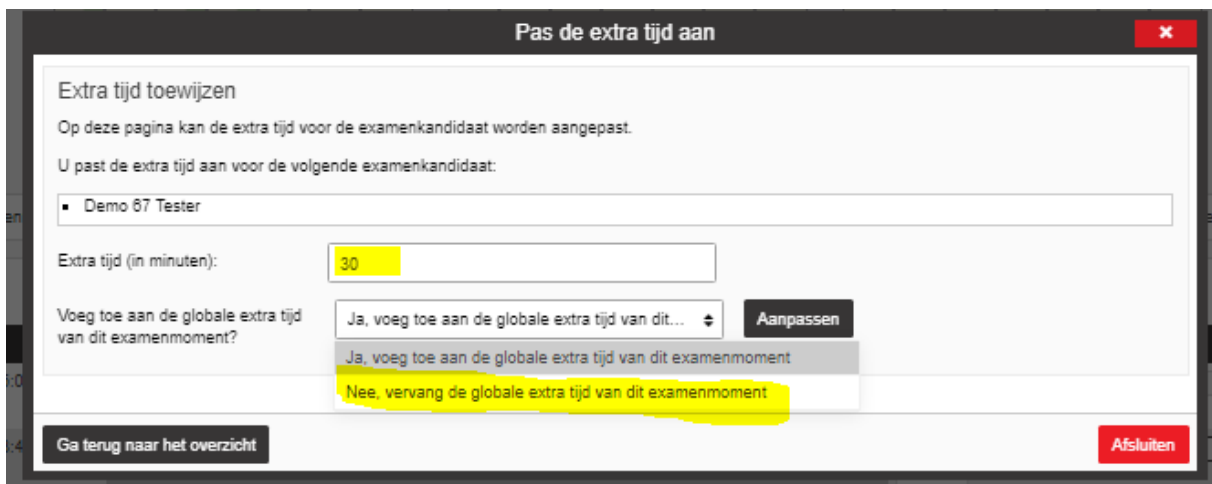


ID	Naam	Extra tijd	Locatie	Status
169	Demo 67 Tester	+15 minuten	-	Gepland
174	Demo 72 Tester	-	-	Gepland
28	Demo 68 van Tester	4 minuten	-	Gepland









- Klik de betreffende kandidaat/kandidaten aan
- In dit voorbeeld Demo 67 Tester
- De testkandidaat krijgt 15 minuten extra tijd



- Selecteer onderin het scherm: Pas extra tijd aan
- Klik op: Toepassen



- Vul het aantal minuten in dat de kandidaat langer over het examen mag doen
- Vink aan: Nee, vervang de globale extra tijd van dit examenmoment
  - o Als de andere instelling wordt aangevinkt, dan wordt ook de standaard extra tijd (25%) meegerekend
  - o Extra tijd van 25% is al ingesteld als de school bij het aanmelden heeft aangegeven dat de kandidaat recht heeft op extra tijd
- Klik op aanpassen
- Klik op: Ga terug naar het overzicht (de knop afsluiten is dan niet meer zichtbaar)

Examenkandidaten							
<input type="text" value=""/>			<input type="button" value="Zoeken"/>		<input type="button" value="+ Voeg examenkandidaten toe"/>		
<input type="checkbox"/>	ID	Naam	Extra tijd	Locatie	Status		
<input type="checkbox"/>	169	Demo 67 Tester	 30 minuten	-	Gepland		
<input type="checkbox"/>	174	Demo 72 Tester	 -	-	Gepland		
<input type="checkbox"/>	28	Demo 66 van Tester	 4 minuten	-	Gepland		

- Controleer in het overzicht of de extra tijd juist is gewijzigd
  - o Staat er een plusje voor het aantal minuten, dan is de verkeerde instelling gekozen
  - o Stel in dat geval de tijd opnieuw in en kies voor de instelling: Nee, vervang de globale extra tijd van dit examenmoment